



FEDERATION DES ENTREPRISES  
DU COMMERCE  
ET DE LA DISTRIBUTION

MP

Paris, le 2 avril 2012

## Suivi des matières premières agricoles

(Source : Bourse Les Echos)

Mars 2012

### I. COURS BLÉ DE MEUNERIE NUMERO 2 À PARIS

Cours du jour	Evolution sur un mois	Evolution sur un an
207€/T	-0,1%	-12,8%



### II. COURS MAÏS À PARIS

Cours du jour	Evolution sur un mois	Evolution sur un an
209,75€/T	+2,8%	-6,8%



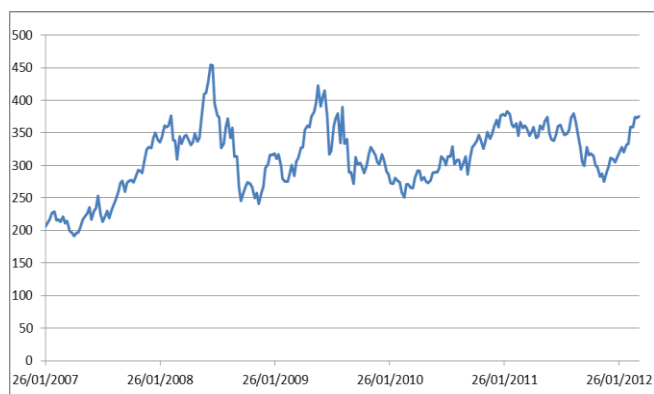
### III. COURS COLZA À PARIS

Cours du jour	Evolution sur un mois	Evolution sur un an
482,25€/T	+6,7 %	+2%



#### IV. COURS TOURTEAUX DE SOJA À CHICAGO

Cours du jour	Evolution sur un mois	Evolution sur un an
375\$/T	+12,3 %	+5%



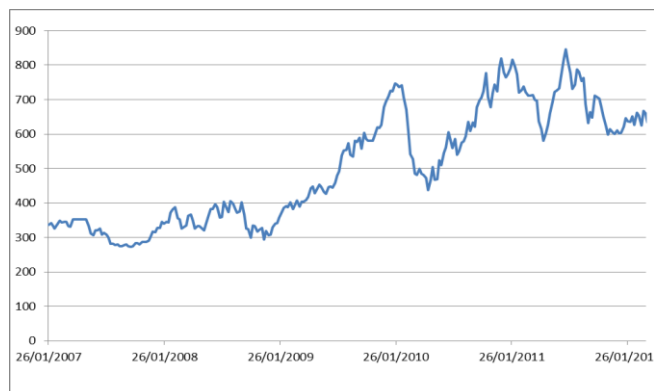
#### V. COURS RIZ À CHICAGO

Cours du jour	Evolution sur un mois	Evolution sur un an
14,9cents/lb	+4,9%	+4,1%



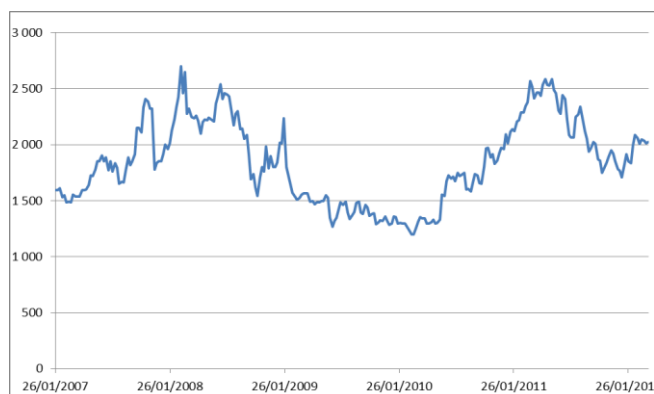
#### VI. COURS SUCRE - LONDRES

Cours du jour	Evolution sur un mois	Evolution sur un an
634,3\$/T	-4,2%	-10,9%



#### VII. COURS CAFE ROBUSTA - LONDRES

Cours du jour	Evolution sur un mois	Evolution sur un an
2026\$/T	-1,5%	-19,5%



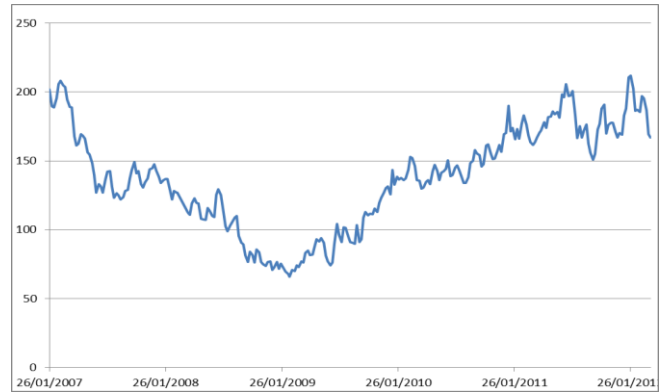
### VIII. COURS CACAO - LONDRES

Cours du jour	Evolution sur un mois	Evolution sur un an
1462£/T	-2,8%	-30,7%



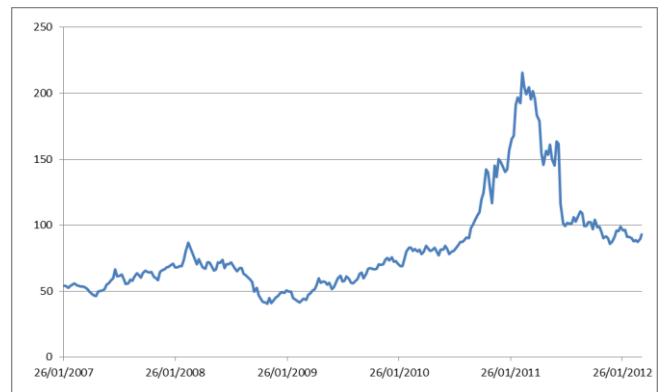
### IX. COURS JUS D'ORANGE - NEW YORK

Cours du jour	Evolution sur un mois	Evolution sur un an
166,85 cents/lb	-10,1%	+3,2%



### X. COURS COTON À NEW YORK (CONT. NUMERO 2)

Cours du jour	Evolution sur un mois	Evolution sur un an
93,07cents/lb	+ 3,4%	-54,5%



### XI. COURS BOIS À CHICAGO

Cours du jour	Evolution sur un mois	Evolution sur un an
265 \$/bdft	-1,3%	-16,8%

